

PORT DE BASTIA

Statistiques portuaires mensuelles 2023

www.bastia.port.fr

Mai 2023

Cumul 2023

Escales

Hors hydrocarbures



184	Nombre	593
+47	Variation	+41
+34,31%	% Evolution	+7,43%

Passagers



171 402	Nombre	424 561
+39 343	Variation	+66 251
+29,79%	% Evolution	+18,49%

Fret (en tonnes)

Hors hydrocarbures



154 263	Nombre	754 596
-11 447	Variation	-72 758
-6,91%	% Evolution	-8,79%

Véhicules



66 600	Nombre	163 912
+9 111	Variation	+14 571
+15,85%	% Evolution	+9,76%



Ciments

Hydrocarbures

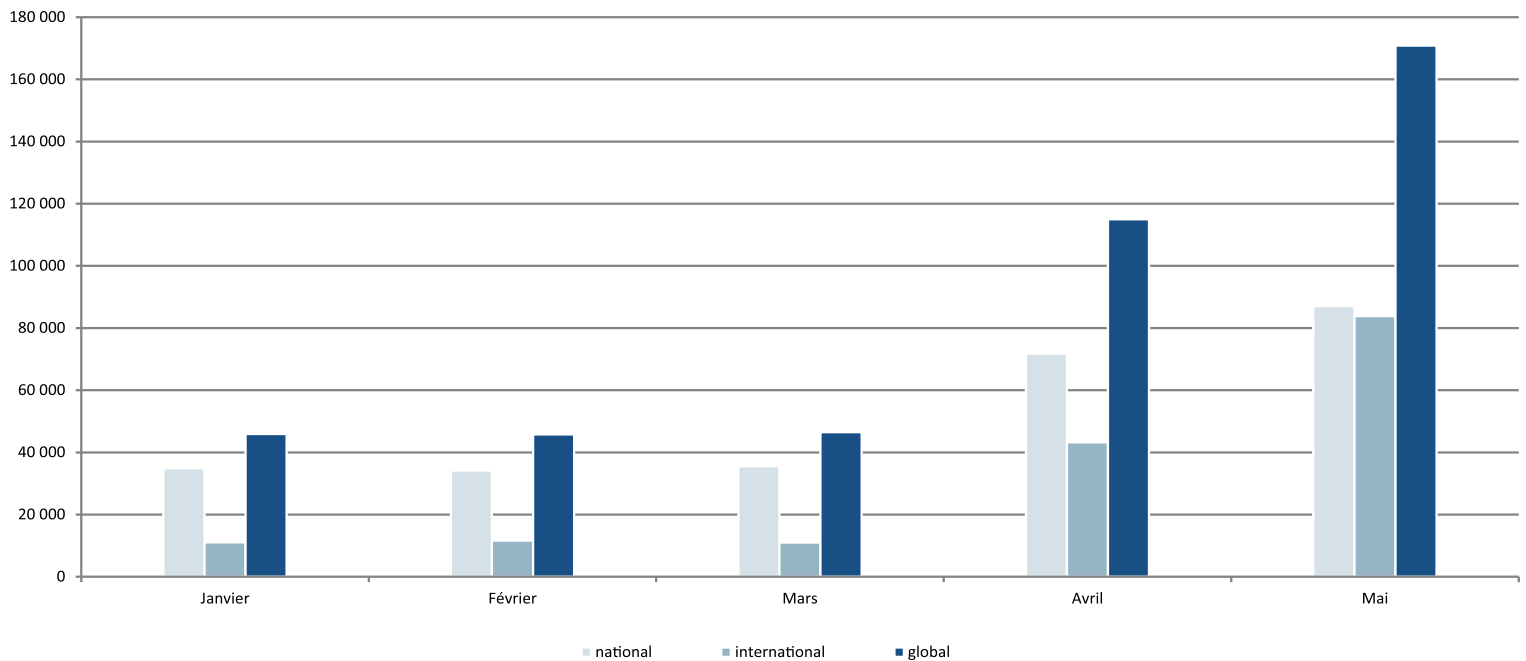
Volume	Variation	% Evolution
4 372	+1 895	+76,50%
36 425	+4 795	+15,16%



Evolution mensuelle 2022-2023



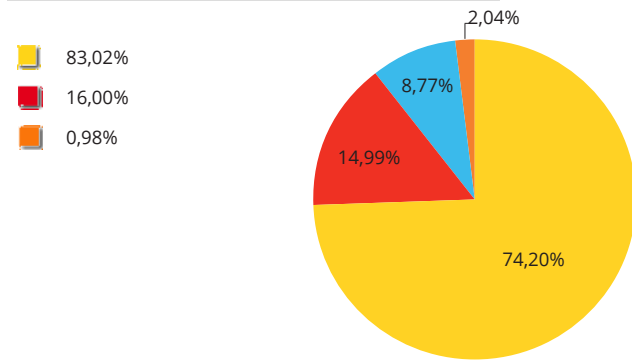
Mois	National				International				Global			
	2022	2023	Variation	%	2022	2023	Variation	%	2022	2023	Variation	%
Janvier	30 900	34 853	3 953	12,79%	6 934	11 046	4 112	59,30%	37 834	45 899	8 065	21,32%
Février	35 027	34 186	-841	-2,40%	9 129	11 620	2 491	27,29%	44 156	45 806	1 650	3,74%
Mars	33 749	35 508	1 759	5,21%	9 341	10 968	1 627	17,42%	43 090	46 476	3 386	7,86%
Avril	69 334	71 771	2 437	3,51%	31 837	43 207	11 370	35,71%	101 171	114 978	13 807	13,65%
Mai	80 430	87 023	6 593	8,20%	51 629	84 379	32 750	63,43%	132 059	171 402	39 343	29,79%
TOTAL	249 440	263 341	13 901	5,57%	108 870	161 220	52 350	48,08%	358 310	424 561	66 251	18,49%



Mai 2022-2023

Compagnies	Mai 2022	Mai 2023	Variation	%
CORSICA FERRIES	109 638	127 173	17 535	15,99%
CORSICA LINEA	21 124	25 689	4 565	21,61%
MOBY LINES		15 040	15 040	100,00%
AUTRES COMPAGNIES	1 297	3 500	2 203	169,85%
TOTAL	132 059	171 402	39 343	29,79%

2022 Part de marché 2023

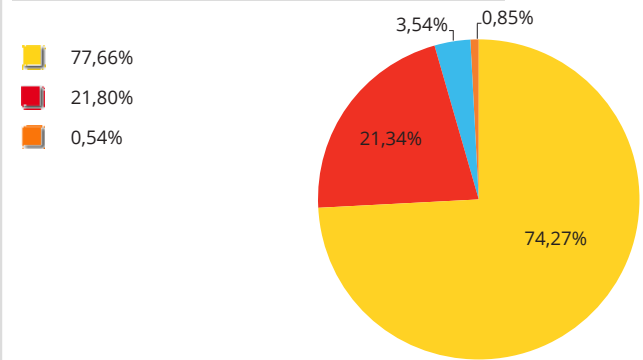


COMPAGNIE

Cumul 2022-2023

Compagnies	Cumul 2022	Cumul 2023	Variation	%
CORSICA FERRIES	278 281	315 338	37 057	13,32%
CORSICA LINEA	78 103	90 593	12 490	15,99%
MOBY LINES		15 040	15 040	100,00%
AUTRES COMPAGNIES	1 926	3 590	1 664	86,40%
TOTAL	358 310	424 561	66 251	18,49%

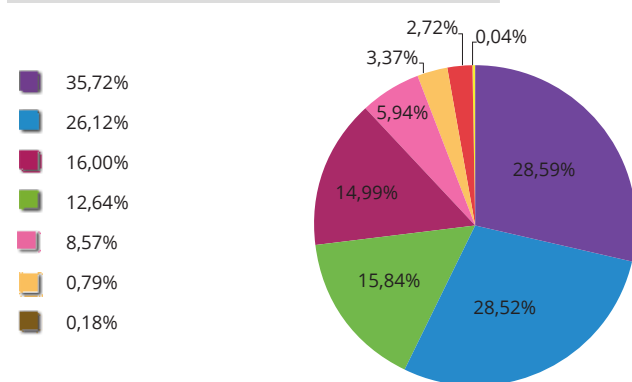
2022 Part de marché 2023



Mai 2022-2023

Lignes	Mai 2022	Mai 2023	variation	%
TOULON	47 165	49 001	1 836	3,89%
LIVOURNE	34 494	48 881	14 387	41,71%
SAVONE	16 688	27 143	10 455	62,65%
MARSEILLE	21 124	25 689	4 565	21,61%
NICE	11 312	10 183	-1 129	-9,98%
AUTRES LIGNES	1 041	5 768	4 727	454,08%
GENES		4 661	4 661	100,00%
PIOMBINO		76	76	100,00%
PORTO-FERRAIO	235		-235	-100,00%
TOTAL	132 059	171 402	39 343	29,79%

2022 Part de marché 2023

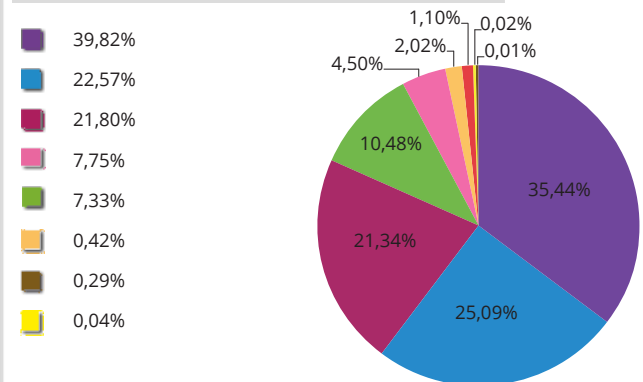


LIGNE

Cumul 2022-2023

Lignes	Cumul 2022	Cumul 2023	variation	%
TOULON	142 663	150 484	7 821	5,48%
LIVOURNE	80 878	106 540	25 662	31,73%
MARSEILLE	78 103	90 593	12 490	15,99%
SAVONE	26 263	44 486	18 223	69,39%
NICE	27 763	19 091	-8 672	-31,24%
AUTRES LIGNES	1 488	8 585	7 097	476,95%
GENES		4 661	4 661	100,00%
PIOMBINO	126	76	-50	-39,68%
PORTO-FERRAIO	1 026	45	-981	-95,61%
TOTAL	358 310	424 561	66 251	18,49%

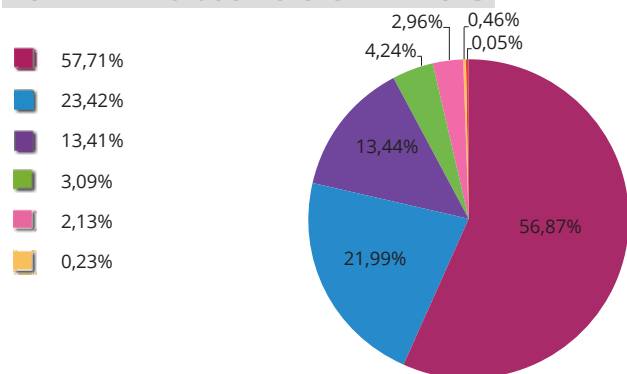
2022 Part de marché 2023



Mai 2022-2023

	2022	2023	Différence	%
MARSEILLE	95 624	87 732	-7 892	-8,25%
LIVOURNE	38 811	33 917	-4 894	-12,61%
TOULON	22 228	20 731	-1 497	-6,73%
SAVONE	5 125	6 543	1 418	27,67%
NICE	3 536	4 559	1 023	28,93%
AUTRES LIGNES	386	710	324	83,94%
GENES		72	72	100,00%

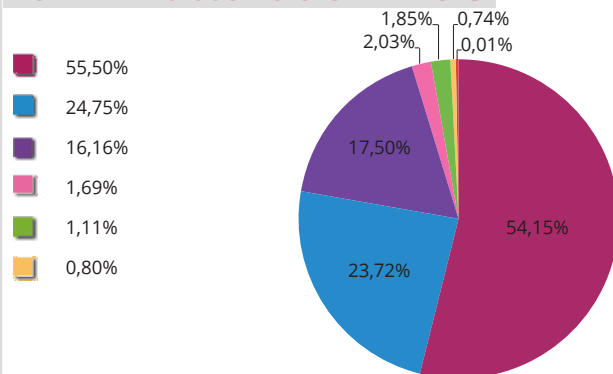
2022 Part de marché 2023



Cumul 2022-2023

	2022	2023	Différence	%
MARSEILLE	459 199	408 645	-50 554	-11,01%
LIVOURNE	204 735	178 979	-25 756	-12,58%
TOULON	133 662	132 036	-1 626	-1,22%
NICE	13 961	15 350	1 389	9,95%
SAVONE	9 164	13 940	4 776	52,12%
AUTRES LIGNES	6 633	5 574	-1 059	-15,97%
GENES		72	72	100,00%

2022 Part de marché 2023

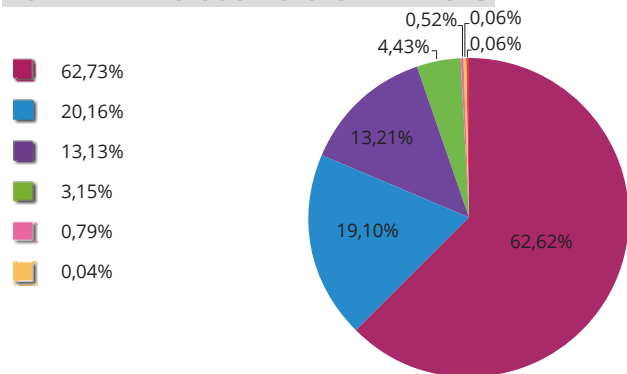


TONNES

Mai 2022-2023

	2022	2023	Différence	%
MARSEILLE	80 655	75 082	-5 573	-6,91%
LIVOURNE	25 927	22 895	-3 032	-11,69%
TOULON	16 882	15 842	-1 040	-6,16%
SAVONE	4 055	5 311	1 256	30,97%
NICE	1 011	626	-385	-38,08%
AUTRES LIGNES	53	69	16	30,19%
GENES		69	69	100,00%

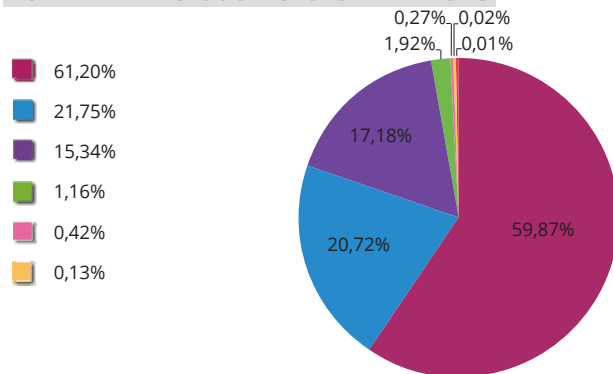
2022 Part de marché 2023



Cumul 2022-2023

	2022	2023	Différence	%
MARSEILLE	381 675	342 558	-39 117	-10,25%
LIVOURNE	135 615	118 538	-17 077	-12,59%
TOULON	95 675	98 290	2 615	2,73%
SAVONE	7 235	11 009	3 774	52,16%
NICE	2 646	1 538	-1 108	-41,87%
AUTRES LIGNES	784	123	-661	-84,31%
GENES		69	69	100,00%

2022 Part de marché 2023



METRES LINEAIRES