

PORT DE BASTIA

Statistiques portuaires mensuelles 2024

www.bastia.port.fr

Avril 2024

Cumul 2024

Escales



128	Nombre	417
+7	Variation	+8
+5,79%	% Evolution	1,96%

Passagers



108 277	Nombre	252 895
-6 701	Variation	-264
-5,83%	% Evolution	-0,10%

Fret (en tonnes)

hors hydrocarbures

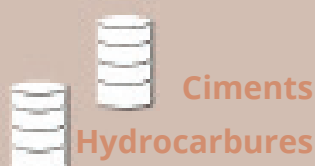


158 709	Nombre	619 071
+3 311	Variation	+18 738
+2,13%	% Evolution	+3,12%

Véhicules



39 863	Nombre	95 660
-2 051	Variation	-1 652
-4,89%	% Evolution	-1,70%



Ciments

Hydrocarbures


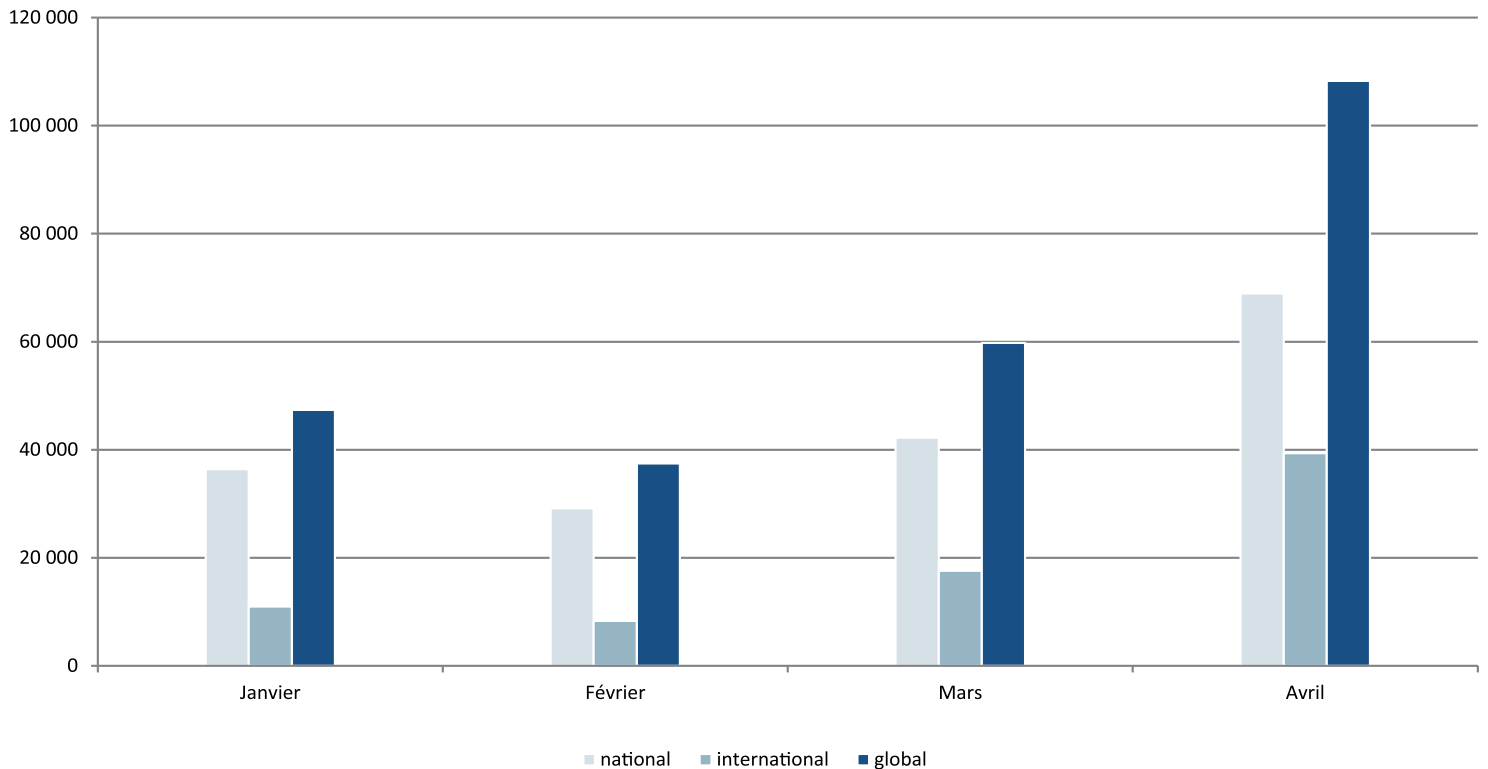
Volume	Variation	% Evolution
2 903	+174	+6,38%
25 355	-2 945	-10,41%



Evolution mensuelle 2023-2024



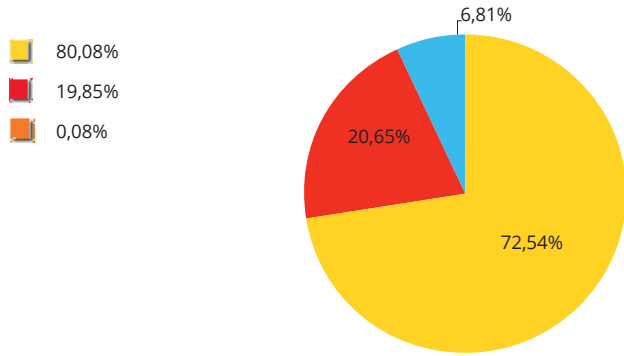
Mois	National				International				Global			
	2023	2024	Variation	%	2023	2024	Variation	%	2023	2024	Variation	%
Janvier	34 853	36 388	1 535	4,40%	11 046	10 971	-75	-0,68%	45 899	47 359	1 460	3,18%
Février	34 186	29 163	-5 023	-14,69%	11 620	8 317	-3 303	-28,43%	45 806	37 480	-8 326	-18,18%
Mars	35 508	42 207	6 699	18,87%	10 968	17 572	6 604	60,21%	46 476	59 779	13 303	28,62%
Avril	71 771	68 916	-2 855	-3,98%	43 207	39 361	-3 846	-8,90%	114 978	108 277	-6 701	-5,83%
TOTAL	176 318	176 674	356	0,20%	76 841	76 221	-620	-0,81%	253 159	252 895	-264	-0,10%



Avril 2023-2024

Compagnies	Avril 2023	Avril 2024	Variation	%
CORSICA FERRIES	92 069	78 544	-13 525	-14,69%
CORSICA LINEA	22 819	22 364	-455	-1,99%
MOBY LINES		7 369	7 369	100,00%
AUTRES COMPAGNIES	90		-90	-100,00%
TOTAL	114 978	108 277	-6 701	-5,83%

2023 Part de marché 2024

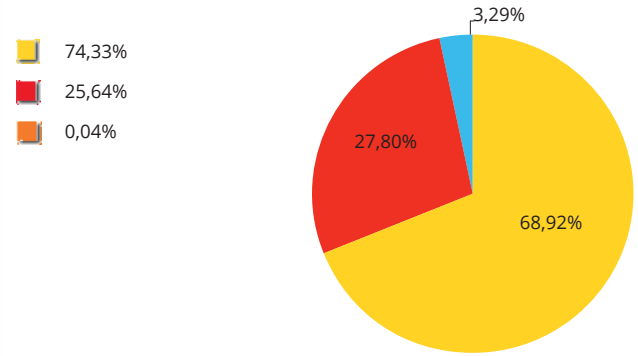


COMPAGNIE

Cumul 2023-2024

Compagnies	Cumul 2023	Cumul 2024	Variation	%
CORSICA FERRIES	188 165	174 290	-13 875	-7,37%
CORSICA LINEA	64 904	70 296	5 392	8,31%
MOBY LINES		8 309	8 309	100,00%
AUTRES COMPAGNIES	90		-90	-100,00%
TOTAL	253 159	252 895	-264	-0,10%

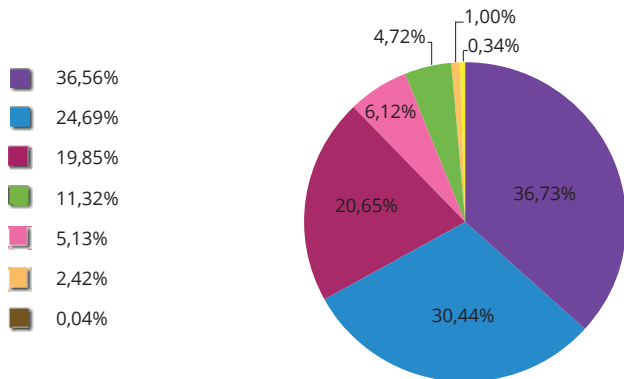
2023 Part de marché 2024



Avril 2023-2024

Lignes	Avril 2023	Avril 2024	variation	%
TOULON	42 034	39 772	-2 262	-5,38%
LIVOURNE	28 383	32 955	4 572	16,11%
MARSEILLE	22 819	22 364	-455	-1,99%
NICE	5 895	6 628	733	12,43%
SAVONE	13 020	5 114	-7 906	-60,72%
AUTRES LIGNES	2 782	1 078	-1 704	-61,25%
PIOMBINO		366	366	100,00%
PORTO FERRAIO	45		-45	-100,00%
TOTAL	114 978	108 277	-6 701	-5,83%

2023 Part de marché 2024

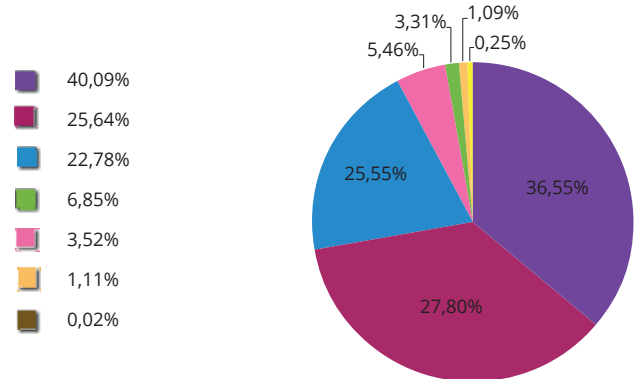


LIGNE

Cumul 2023-2024

Lignes	Cumul 2023	Cumul 2024	variation	%
TOULON	101 483	92 428	-9 055	-8,92%
MARSEILLE	64 904	70 296	5 392	8,31%
LIVOURNE	57 659	64 608	6 949	12,05%
NICE	8 908	13 798	4 890	54,89%
SAVONE	17 343	8 366	-8 977	-51,76%
AUTRES LIGNES	2 817	2 768	-49	-1,74%
PIOMBINO		631	631	100,00%
PORTO FERRAIO	45		-45	-100,00%
TOTAL	253 159	252 895	-264	-0,10%

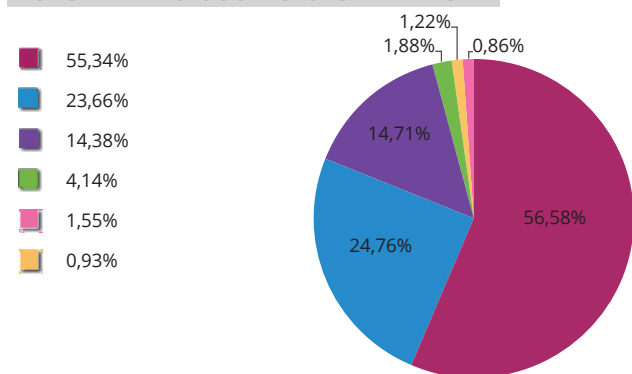
2023 Part de marché 2024



Avril 2023-2024

Lignes	Avril 2023	Avril 2024	variation	%
MARSEILLE	86 001	89 793	3 792	4,41%
LIVOURNE	36 766	39 289	2 523	6,86%
TOULON	22 352	23 339	987	4,42%
SAVONE	6 426	2 984	-3 442	-53,56%
AUTRES LIGNES	1 447	1 935	488	33,72%
NICE	2 406	1 370	-1 036	-43,06%
TOTAL	155 399	158 710	3 311	2,13%

2023 Part de marché 2024

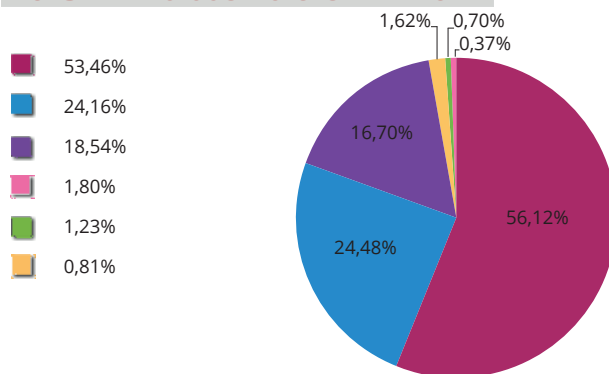


TONNES

Cumul 2023-2024

Lignes	Cumul 2023	Cumul 2024	variation	%
MARSEILLE	320 913	347 440	26 527	8,27%
LIVOURNE	145 062	151 569	6 507	4,49%
TOULON	111 305	103 392	-7 913	-7,11%
AUTRES LIGNES	4 864	10 024	5 160	106,09%
SAVONE	7 397	4 327	-3 070	-41,50%
NICE	10 791	2 321	-8 470	-78,49%
TOTAL	600 332	619 073	18 741	3,12%

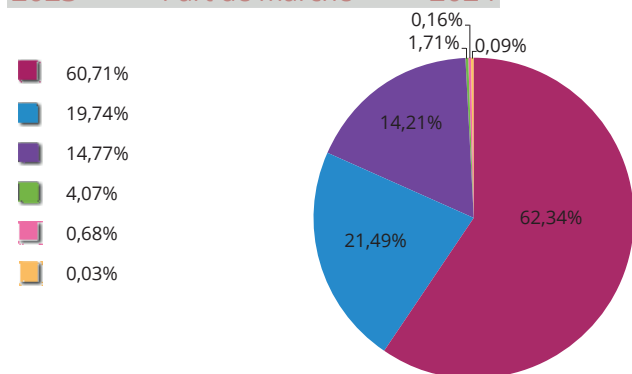
2023 Part de marché 2024



Avril 2023-2024

Lignes	Avril 2023	Avril 2024	variation	%
MARSEILLE	72 326	75 178	2 852	3,94%
LIVOURNE	23 520	25 916	2 396	10,19%
TOULON	17 598	17 140	-458	-2,60%
SAVONE	4 844	2 065	-2 779	-57,37%
NICE	810	196	-614	-75,80%
AUTRES LIGNES	31	106	75	241,94%
TOTAL	119 129	120 601	1 472	1,24%
Unités «pleins»	5 399	5 266	-133	-2,46%
Unités «vides»	3 128	3 384	256	8,18%

2023 Part de marché 2024



METRES LINEAIRES

Cumul 2023-2024

Lignes	Cumul 2023	Cumul 2024	variation	%
MARSEILLE	267 476	286 576	19 100	7,14%
LIVOURNE	95 643	98 275	2 632	2,75%
TOULON	82 448	73 502	-8 946	-10,85%
SAVONE	5 698	2 967	-2 731	-47,93%
AUTRES LIGNES	54	709	655	1212,96%
NICE	912	438	-474	-51,97%
TOTAL	452 231	462 467	10 236	2,26%
Unités «pleins»	20 316	20 592	276	1,36%
Unités «vides»	11 669	12 407	738	6,32%

2023 Part de marché 2024

